



Карельский Берег  
2019

Рабочая тетрадь  
для тренинга на тему  
**«Презентация в стиле  
ДЗЕН»**

# 1. ЧТО ТАКОЕ ПРЕЗЕНТАЦИЯ

## Презентация - это:

1. Структура
2. Слайды
3. Подача материала

## 2. СТРУКТУРА ПРЕЗЕНТАЦИИ

### Этапы подготовки:

#### I. Определение цели презентации

##### Цели выступления:

1. Услышать послание
2. Запомнить послание
3. Сделать что-то
4. Стать лучше

#### II. Сбор материала



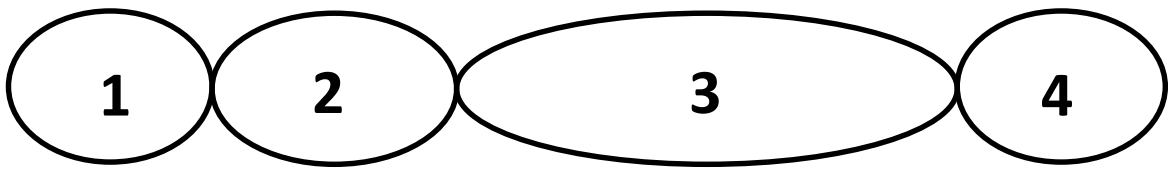
*Делайте это с помощью стикеров*

#### III. Найдите проблему

#### IV. Поддерживайте напряжение

#### V. Объясните решение

## Части презентации:



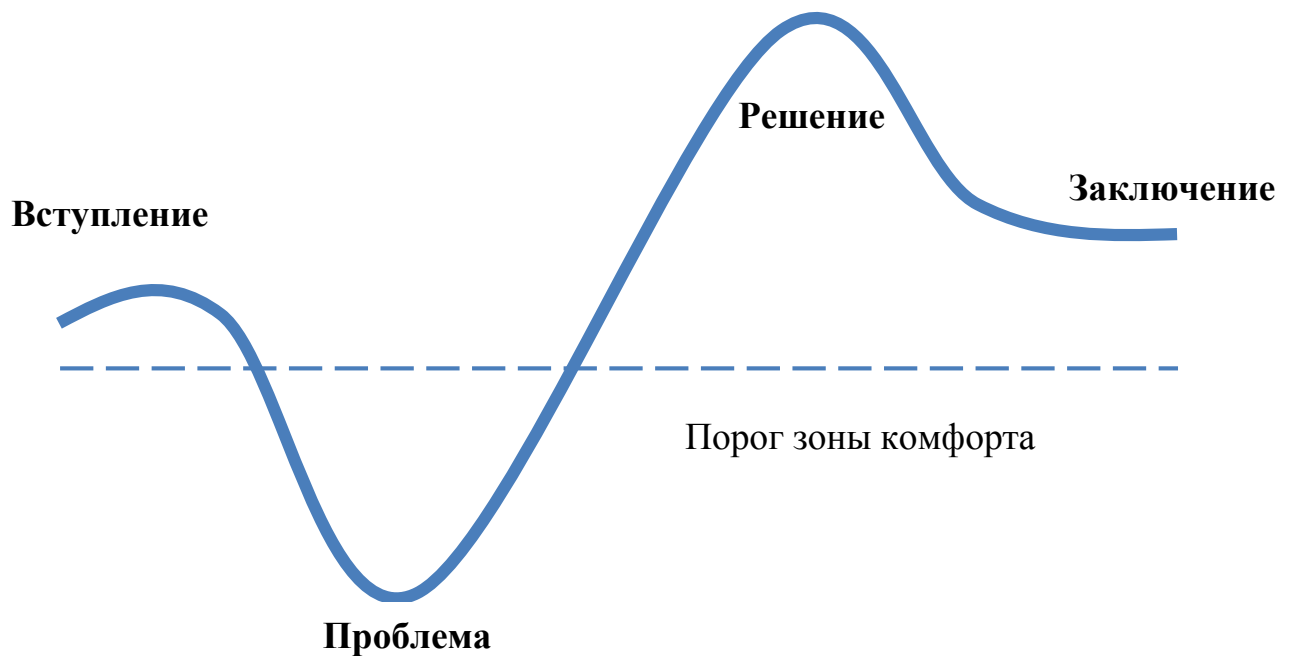
Содержание 1. – Вступление

Содержание 2. – Проблема


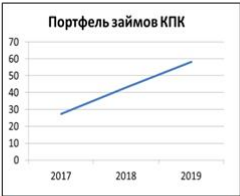


Содержание 3. – Решение

Содержание 4. – Заключение

Эмоциональная арка



### 3. ДИЗАЙН СЛАЙДОВ

Посыл	Кредитный портфель растёт			
Функция	Напоминать	Впечатлять	Объяснять	Убеждать
Инструмент	Текст	Изображение	Диаграмма	График
Концепция	Портфель займов растёт			
Эстетика	Портфель займов растёт			

### 4. ЭСТЕТИКА СЛАЙДОВ

#### Текст в презентации:

- ✓ Дизайн для последнего ряда
- ✓ Увеличивайте
- ✓ Прописные или строчные?
- ✓ Избегайте беспорядка
- ✓ Позвольте строчкам дышать

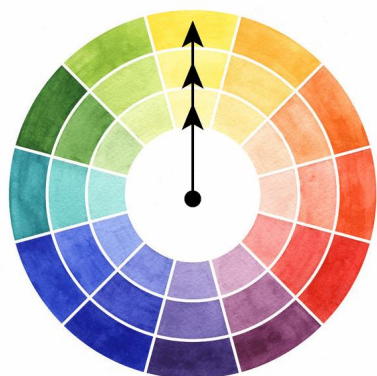
#### Типы шрифтов:

1. Гротеск - Arial
2. Антиква - Times
3. Брусковый - Rockwell
4. Рукописный - Brush Script
5. Декоративный - Gabriola

## Надежные шрифты:

<b>Baskerville</b>	Изящный, простой
<b>Bodoni</b>	Элегантный, личный
<b>Caslon</b>	Величественный, крепкий
<b>Franklin Gothic</b>	Классический шрифт, рекламные щиты
<b>Frutiger</b>	Простой, ясный
<b>Futura</b>	Элегантный, с большой индивидуальностью
<b>Garamond</b>	Классическая элегантность, зрелый
<b>Gill Sans</b>	Теплая и дружелюбная индивидуальность
<b>Helvetica</b>	Нейтральный, современный
<b>Optima</b>	Стильный, умный
<b>Rockwell</b>	Отчетливый, хороший шрифт для экрана

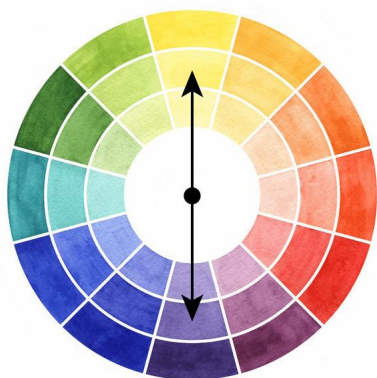
## Цветовая коммуникация:



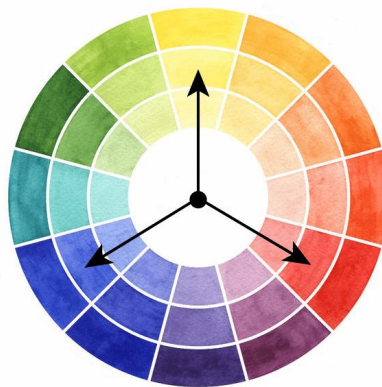
Монохроматическая



Аналоговая



Контрастная



Триада

## Эмоциональная реакция

**Красный** - горячий/опасность

**Розовый** - романтичный/пассивный

**Оранжевый** - теплота/энергия

**Зеленый** - гармония/цвет зависти

**Синий** - цвет профессионализма/ меланхолии

**Желтый** - энергичный/цвет осторожности

**Фиолетовый** - королевский/креативный

**Коричневый** - приземленный/консервативный

**Черный** - стильный/траур

**Белый** - невинный/цвет смерти

**Серый** - мудрый/цвет депрессии

## Работа с изображениями

Платные изображения можно найти на:

- ▶ [www.istockphoto.com](http://www.istockphoto.com)
- ▶ [www.fotolia.com](http://www.fotolia.com)
- ▶ [www.shutterstock.com](http://www.shutterstock.com)

Бесплатные изображения можно найти на:

- ▶ [www.pixabay.com](http://www.pixabay.com)
- ▶ [www.sxc.hu](http://www.sxc.hu)
- ▶ [www.photl.com](http://www.photl.com)
- ▶ [www.morguefile.com](http://www.morguefile.com)